

WARNING

**INFORMAZIONI IMPORTANTI
SULLA SICUREZZA E SUL PRODOTTO**
Il mancato rispetto delle indicazioni
fornite di seguito potrebbe causare
lesioni gravi o mortali.

Avviso sul Surface Time

L'utente deve usare il Surface Time solo come valore puramente indicativo, per cui non viene ammessa alcuna responsabilità.

Avvertenze sulla Salute

- Consultare sempre il medico prima di iniziare o modificare un programma di allenamento. In presenza di pacemaker o di altri dispositivi elettronici impiantati, consultare il medico prima di utilizzare la fascia cardio.
- Il dispositivo, la fascia cardio e altri accessori Omer sono dispositivi di consumo, non apparecchiature mediche, e possono subire interferenze da fonti elettriche esterne. I dati sulla frequenza cardiaca hanno valore puramente indicativo, per cui non viene ammessa alcuna responsabilità in caso di eventuali letture errate.

Avvertenze sul funzionamento del sensore di frequenza cardiaca

La frequenza utilizzata per la trasmissione dal sensore di frequenza cardiaca all'SP2 è di 5.3 KHz, tale frequenza consente un'ottima trasmissione del segnale in acqua ma su terra può essere facilmente disturbata dai seguenti agenti esterni:

- Linee alta tensione
- Linee ferroviarie
- Bus elettrici o linee tramviarie, televisioni
- Illuminazioni pubbliche
- Motori auto
- Ciclo computer
- Telefoni cellulari
- Lettori mp3
- Sistemi antiaccheggio
- Forni a microonde (H2, H3, WearLink Hybrid WearLink WIND che utilizzano la trasmissione WIND).
- Computer, Stazioni WLAN (H2, H3, WearLink Hybrid WearLink WIND che utilizzano la trasmissione WIND)
- Attrezzature sportive con componenti elettronici

Pertanto qualora si riscontrasse un rilevamento del battito anomalo, il problema è da attribuirsi a disturbi del segnale.

Avvertenza rilevamento sensore frequenza cardiaca

Qualora si utilizzi in più utenti l'SP2 con il SFC consigliamo di tenere una distanza di circa 2 m tra i vari utenti per evitare che

durante il processo di associazione sensore cardio/SP2, venga riconosciuto x errore il sensore del utente più prossimo.

Avvertenze sulla batteria

Il mancato rispetto delle seguenti indicazioni può compromettere la durata della batteria interna al litio, combustioni chimiche, perdita di elettroliti e/o lesioni personali:

- Evitare l'esposizione del dispositivo a fonti di calore o temperature elevate, ad esempio in un veicolo parcheggiato al sole.
- Per evitare possibili danni, rimuovere il dispositivo dal veicolo o riporlo lontano dai raggi diretti del sole.
- Non forare o bruciare il dispositivo o la batteria. Per lunghi periodi di in utilizzo, conservare il dispositivo a una temperatura compresa tra 0 °C e 25°C (32°F e 77 °F).
- Non esporre il dispositivo a temperature al di fuori dell'intervallo compreso tra -20°C e 50 °C (-4 °F e 122°F).
- Per un corretto smaltimento del dispositivo/batteria in conformità alle leggi e normative locali, contattare le autorità locali preposte.

Avvertenze aggiuntive sulla batteria sostituibile dall'utente:

- Non utilizzare oggetti acuminati per rimuovere la batteria.
- Tenere la batteria lontano dalla portata dei bambini.
- Non smontare, forare o danneggiare la batteria.
- In caso di sostituzione, utilizzare solo la batteria sostitutiva corretta onde evitare il rischio di esplosioni e incendi.
- Per acquistare una batteria di ricambio, rivolgersi al rivenditore Omer.

Dichiarazione di conformità

Con il presente documento, Omer dichiara che questo prodotto è conforme ai requisiti essenziali e alle altre disposizioni in materia previste dalla Direttiva 1907/2006CE.

Avviso importante per utenti Apple

Vi segnaliamo di non installare il programma su computer con sistema operativo Apple, poiché tale operazione causa problemi ai file di sistema.

Avvertenza relativa ai tasti

Non utilizzare il prodotto in presenza di residui, morchie o polveri derivanti da lavorazioni meccaniche di materiali ferrosi. I tasti dell'SP2 sono magnetici e tali residui potrebbero compromettere il funzionamento degli stessi.

GARANZIA

La garanzia è prestata dal Venditore:

- al Consumatore ossia, ai sensi dell'art. 3, D.Lgs. 6 ottobre 2005, alla "persona fisica che agisce per scopi estranei all'attività imprenditoriale o professionale eventualmente svolta", sulla base della medesima norma istitutiva del così detto Codice del consumo. In base a detta legge la durata della garanzia è di 24 mesi decorrenti dalla data di consegna del prodotto al Consumatore. La garanzia copre solo i difetti di conformità o d'origine, cioè preesistenti alla consegna del bene al Consumatore e non copre i difetti legati ad un'errata installazione o ad errato uso dello stesso;

La preghiamo, prima di prendere possesso del prodotto, di verificare, assieme al Venditore, se il prodotto è conforme alle Sue aspettative. Laddove il Venditore si occupi anche della installazione del Prodotto, La preghiamo, inoltre, di verificarne il corretto funzionamento, eventualmente eseguendo una prova d'uso reale.

Procedura

Qualora intenda avvalersi dei diritti di cui alle presenti condizioni di garanzia, la preghiamo di contattare il proprio punto vendita onde ottenere le informazioni circa l'esatta modalità di consegna o spedizione dei prodotti.

Con le limitazioni specificate in seguito, e qualora sussistano le condizioni per riconoscere la garanzia ai sensi del D.Lgs. 206/05, il prodotto verrà riparato senza nessun costo relativo alle spese strettamente necessarie per la riparazione e quindi rispedito in porto franco al Venditore.

Resta fermo quanto disposto dall'art. 130, D.Lgs. 206/05 in particolare quanto all'oggettiva impossibilità o l'eccessiva onerosità della riparazione.

Per i limiti in garanzia il Consumatore nulla deve al Venditore a titolo di contributo spese di trasporto o di gestione. Laddove il prodotto dovesse essere inviato nonostante il periodo di garanzia sia scaduto ovvero risulti che trattasi di difetto non coperto dalla Garanzia, ovvero il prodotto sia privo di difetti, Omer addebiterà al Venditore i costi del trasporto, amministrativi e tecnici sostenuti.

Per ottenere il servizio di garanzia, è necessario presentare l'originale o una copia della fattura / scontrino fiscale.

Limiti nel caso di intervento in garanzia

La garanzia di Omer non copre i difetti originari manifestatisi oltre il termine di durata della garanzia, i difetti che non preesistevano alla consegna del prodotto, i guasti derivanti da negligenza o trascuratezza nell'uso, da errata installazione o manutenzione, erroneo immagazzinaggio e/o conservazione, da manutenzione effettuata da personale non autorizzato, da danni di trasporto, corrosione o per strumenti in cui il numero di matricola sia stato in qualche modo alterato o cancellato.

Omer Italia non può essere ritenuta responsabile per danni causati durante l'installazione o come conseguenza di un'installazione scorretta. La presente Garanzia non copre i controlli periodici, le calibrazioni originarie e successive, prove in mare o su terra, o spiegazioni pratiche sull'uso del prodotto a meno che non siano specificatamente necessari per il ripristino funzionale della parte sostituita coperta dalla garanzia.

La garanzia non copre altresì difetti derivanti da incidenti, calamità naturali od altre cause fra le quali, a titolo meramente esemplificativo, pioggia, grandine o fulmini.

La garanzia non copre i danni conseguenti a sovraccarichi di corrente dovuti alla rete cui il prodotto dovesse essere collegato o causati da altre apparecchiature, sistemi o componenti in occasione di impropria connessione o uso non autorizzato o permesso del prodotto. I materiali soggetti ad usura (inclusi fusibili, batterie, cinghie, ventole o le parti meccaniche connesse) sono specificatamente esclusi dalla presente Garanzia.

L'eventuale rottura di sigilli o la precedente manomissione del prodotto escludono la possibilità di avvalersi della Garanzia.

La presente Garanzia non copre le ore di lavoro straordinario. La Garanzia Omer non copre eventuali differenze di colorazione, di materiale o aspetto sussistenti tra quanto a titolo indicativo, illustrato nella pubblicità, nei cataloghi o su Internet, che non siano state oggetto di specifico reclamo al momento della consegna del prodotto.

Tutti i prodotti Omer sono considerati ausili allo svolgimento dell'attività a cui sono destinati. È quindi esclusivamente responsabilità dell'utente usare la prudenza e il giudizio necessari durante il loro utilizzo.

Omer non risponderà dell'eventuale inosservanza delle normali regole di diligenza e prudenza ed altresì, nel caso di utilizzo a bordo di autoveicoli, velivoli, natanti o di altri mezzi di trasporto non risponderà della violazione delle norme, disposizioni delle autorità o regolamenti disciplinanti la loro circolazione e non risponderà dei danni eventualmente causati a terzi ed alla persona del consumatore.

Assistenza oltre i termini di garanzia

Qualora il prodotto in Suo possesso manifestasse problemi di funzionamento oltre i termini di garanzia, ovvero per quanto entro i 24 mesi di vita fosse stato danneggiato o abbisognasse comunque di interventi tecnici per cause che non rientrano fra quelle coperte dalla garanzia, la preghiamo di contattare il proprio punto vendita al fine di concordare la modalità di invio dello strumento per riparazione o verifica.

Ricordiamo che in caso di assistenza fuori garanzia le spese di trasporto sono a carico del Consumatore, come pure i costi di riparazione, verifica, aggiornamento software o eventuale reset delle apparecchiature.

Acquisti online

Prodotti acquistati online o attraverso aste non sono coperti dalla garanzia. Per ottenere assistenza in garanzia, l'originale o la copia della ricevuta di acquisto del rivenditore originale è richiesto.

Omer non sostituirà componenti mancanti dalle confezioni acquistate tramite aste online.

SP2

APNEA COMPUTER

MANUALE AVVIO RAPIDO

AVVERTENZE IMPORTANTI!

- Fare riferimento all'importante guida sul prodotto/sicurezza inserito nella confezione per gli avvertimenti relativi all'uso del prodotto ed altre informazioni importanti.
- Consultate sempre il vostro medico prima di iniziare o modificare un programma di esercizio.

ATTIVATE IL VOSTRO SP2

Il vostro SP2 è stato messo in funzione risparmio energetico per evitare il consumo della batteria. E' quindi necessario innanzitutto attivarlo premendo un qualsiasi tasto per più di 5 secondi.

ASSEGNAZIONE TASTI

Mode [M]

- Per scegliere tra Clock, Dive, Chronograph, Timer, History and Setup modes, basta premere il tasto [M] finché non viene visualizzata l'icona / modalità desiderata sullo schermo.

- Per uscire dallo stato corrente e tornare al menu precedente.

Start/Stop Button [S/S]

- Per attivare lo 'start' o lo 'stop' del Cronografo nella funzione Cronografo.
- Per attivare lo 'start' o lo 'stop' del Timer nella funzione Conto alla Rovescia.
- Per aumentare il valore visualizzato sul display di impostazione o spostare il cursore sulla voce successiva.

Lap/Reset [L/R]

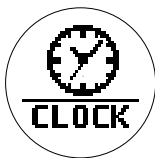
- Per attivare il 'lap' o eseguire il 'reset' nella funzione Cronografo. Per resettare il Timer nel Conto alla Rovescia.
- Per aumentare il valore visualizzato sul display di impostazione o spostare il cursore sulla voce successiva.

Light [EL]

- Per attivare la retroilluminazione EL per circa 3 secondi. (Ad esclusione della Modalità Storia & Setup)
- Nella modalità History / Modalità Setup, tenere premuto [EL] per un secondo per attivare la retroilluminazione.
- Per selezionare tra le voci di impostazione sul display di impostazione.
- Per confermare le voci selezionate sul display di impostazione.



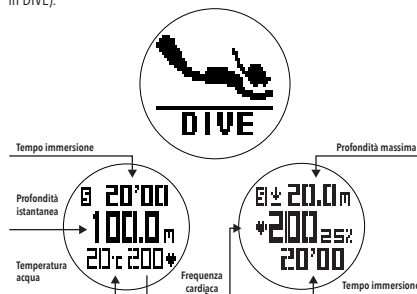
1. Modalità OROLOGIO



2. Modalità IMMERSIONE

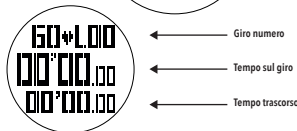
Si attiva / disattiva a 1 m di profondità.

Ha 2 modalità di visualizzazione premendo Start/Stop quando l'orologio è in DIVE).

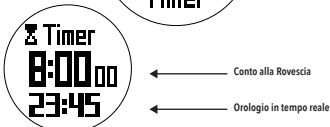



3. Modalità CRONOGRAFO

Consente l'allenamento su terra con monitoraggio della frequenza cardio.

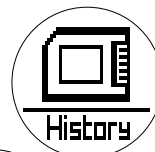


4. Modalità CONTO ALLA ROVESCIA



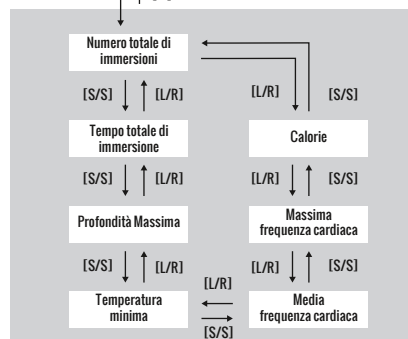
5. Modalità STORIA

Elenco di tutte le immersioni presenti nell'orologio singolarmente. Totale giornaliero delle immersioni (Daily Total), da una sintesi delle immersioni del giorno. Totale storico immersioni (Odometer); fornisce una sintesi di tutte le immersioni.



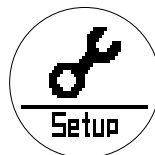
Modalità STORIA

[EL] ↑ [M]



6. Modalità SETUP

E' possibile impostare e modificare tutti i parametri consentiti dell'orologio.



COLLEGAMENTO AL PC

Per eseguire il collegamento dell'SP2 al PC (no MAC) è necessario scaricare il programma di interfaccia PC/SP2 dal sito www.omersub.com oppure www.sporasub.com, installarlo sul proprio PC e collegare l'SP2 mediante l'apposita clip fornita a corredo. Fare molta attenzione ad eseguire il collegamento in modalità orologio (CLOCK) e che tutti i contatti della clip più le due spine di centraggio siano posizionate correttamente.



REGISTRA IL TUO PRODOTTO

Registrando il tuo SP2 consentirai ad omer di inviarti tramite email gli aggiornamenti relativi al firmware (software sp2) e al dive master (software interfaccia PC/SP2); per effettuare la registrazione e' necessario andare sul sito www.omersub.com oppure www.sporasub.com



SPECIFICHE TECNICHE

Tipo di batteria	Ioni di Litio
Dimensioni batteria	20 x 3 mm
Temperatura di utilizzo	-20°C a 50°C
Tipo batteria	CR2032 3Volts

- Non usare oggetti accumulati per pulire il dispositivo.
- Evitare solventi e pulitori chimici che potrebbero danneggiare i componenti plastici.
- Evitare forti shock e trattamenti estremi perchè potrebbero degradare la vita del prodotto.
- Non utilizzare il prodotto in presenza di residui, morchie o polveri derivanti da lavorazioni meccaniche di materiali ferrosi, poichè i tasti dell' SP2 sono magnetici e tali residui potrebbero compromettere il buon funzionamento dell'orologio.